



Bootduik 22 juni s.o.v. Scaldis

Introductie

Dit is het draaiboek bootduik met Bru-40 georganiseerd door Dingeman de Koning. We hopen 22 juni met de Bru-40 "Luctor et Emergo" 2 bootduiken te gaan maken in de Oosterschelde.

Dit is tevens voor mijn 3ster duikopleiding een opdracht om mijn brevet te halen. Ik ben deze dag ook de Duik coördinator en tevens heb ik de **leiding** aan boord Bert Moet is mijn instructeur en begeleider voor dit onderdeel.

IEDEREEN VAART MEE OP EIGEN RISICO

Stap 1: het plan

We hopen 22 juni met de Bru-40 "Luctor et Emergo" 2 bootduiken te gaan maken in de Oosterschelde.

Dingeman vaart op dit mosselzaadinvangschip van de neven Rinus en Marinus Padmos en mag deze van zijn werkgevers een dag gebruiken om 2 bootduiken te maken op de Oosterschelde. We hopen op goed weer en helder zicht.

Stap 2 Voorbereiding

De duikstekken zijn

De keuze is

– Kurkenol nabij Zierikzee

En voor de 2^e duik

– De veenplaten van Anna Jacobapolder nabij veerhaven Anna Jacobapolder of

– Hangcultuur bij plaat van oude tonge (Grevelingen dam)

Zie deze stekken ook bij de check de stekbijlages.

Vooraf regelen

Uitnodigingen via mail of berichten (gedaan)

Personen die mee gaan

Dingeman de Koning tevens Duik coördinator

Peter Praet (tevens bekwaam en ervaren genoeg om in geval van nood als p.l.v. schipper te functioneren)

Bert Moet

Rien Hillebrand

Nick van der Linde

Margriet vd Stoel

Arjan van Koevingen

Ineke Vercruysse

Ineke van Gent

Jan Willem Prince

Jan de Bil

Joost Verkerke

Jan Kees Prince

Miranda schagen

Nelly van der Torre

Dingeman Melaard

Ronald Stadhouders dtz

Lennart vercouteren dtz

Christiaan sauer dtz

Bert timmer dtz

Ronald sturm dtz

Rob plasse dtz

Vorbereiding van materialen

Duikvlag : aan boord aanwezig

A E D: aan boord aanwezig
Zuurstofkoffer: Scaldis Jan de Bil
EHBO koffer: aan boord aanwezig en Scaldis Jan de Bil
Duiktrap: aan boord aanwezig
Snelle M.O.B. boot: aan boord aanwezig
Scaldis vlag: Bert (Scaldis)
Hesjes duik coördinator : scaldis Jan de Bil
Ankerbal: aan boord aanwezig
Duikjournalen voor beide duiken zie bijlagen.
Verder proviant en drinken

Duikers benodigdheden:
Goed humeur
Duikset
2 volle flessen
Decoballon
Reel
Warme kleding eventueel afhankelijk van het weer.

Stap 3 Uitvoering (duik 1)

9.30 uur: We hopen half 10 te verzamelen op de vluchthaven van Bruinisse (adres: zijpe bruinisse) daar is voldoende parkeergelegenheid voor de boot (alleen steiger oprijden voor uit- en inladen. We zullen elkaar helpen met aan boord helpen van elkaar en spullen.

10.00 uur: Rond de klok van 10 uur hopen we te vertrekken richting Kurkenol. Dit is maximaal een anderhalf uur varen want we gaan voor tij. We hopen op de duikstek op onze spudpalen te ankeren met als voordeel dat de boot blijft liggen zo hij ligt. Dingeman zal de ankerbal en duikvlag hijsen zodat passerende scheepvaart kan zien dat wij voor anker liggen en er nabij de boot gedoken wordt. (Volgens de BPR wordt een schip dat op spudpalen ligt gezien als ankerligger).

Stap 4 De duik (1)

Nadat we de briefing hebben gedaan en buddyparen hebben verdeeld zullen we allen die meeduiken (minimaal 2 ster) onze duikset opbouwen en omkleden en de buddycheck doen.

Er zal een daallijn zijn met op de bodem de mogelijkheid om je reel vast te maken. Per buddy paar 1 deco ballon verplicht zodat je aandacht kunt trekken indien nodig.

12.30 uur: Nadat het tij is ingezakt zullen de buddyparen te water gaan via sprong(1.2 m) of via duiktrap.

Na ok teken naar de oppervlakte coördinator aan dek mag je afdalen en een heerlijke duik maken. **max duiktijd: 60 min**

Het is rond 13:15 laag water bij kulkenol

Bij terugkomst bij de boot kun je via de trap het water verlaten en aan boord komen en je op het dek ontdoen van je duikset (graag ruimte bij de trap vrijhouden voor andere duikers die uit het water komen.

Stap 5 Debreefing duik 1

Tijdens het afmelden van de duikers op de lijst vraag ik naar hun ervaringen en tips. Ook wanneer de groep weer bij elkaar is voor de lunch zal ik hen vragen naar een terugkoppeling.

Deze schrijf ik op en gebruik ik voor het plannen van volgende duikevenementen.

Stap 3 Uitvoering (duik 2)

14.00 uur: Nadat iedereen uit het water is zal Dingeman de ankerbal en duikvlag laten zakken en zullen we voor stroom terug naar Bruinisse varen. En indien nodig zullen we de haven van Bruinisse nog aandoen voor eventueel personen die de 2e duik mee gaan of die er af gaan.

Daarna zullen we naar de duikstek de veenplaten van Anna Jacoba polder of de mossel hangcultures van de firma Landa nabij de Grevelingendam varen dis is ongeveer een kwartiertje.

14.30 uur: Op deze locatie hebben we geen last van getij of stroom

Daar zullen we ook weer op de spudpalen ankeren en zal Dingeman de ankerbal en duikvlag weer hijsen

Onderweg daar naartoe zullen we de briefing doen en de buddyparen verdelen.

Deze duik is ook geschikt voor 1ster duikers deze zullen een instructeur of goed geoefende duiker als buddy krijgen.

Ook hier zal weer een daallijn liggen en de mogelijkheid om je reel vast te maken.

Stap 4 De duik (1)

15.00: Na set opbouw en buddycheck kunnen jullie te water want hier gaat geen stroming.

Na OK-teken aan oppervlakte coördinator kunnen jullie gaan genieten van de onderwaterwereld aldaar. **Max duiktijd: 60 min**

Ook hier zal weer een daallijn liggen en de mogelijkheid om je reel vast te maken

Na terug komst van alle duikparen zullen we terug varen richting de vluchthaven en zullen we daar alles opruimen en eventueel nog napraten over de hopelijk geslaagde dag.

Stap 5 Debriefing duik 2

Tijdens het afmelden van de duikers op de lijst vraag ik naar hun ervaringen en tips. Ook wanneer de groep weer bij elkaar is voor de lunch zal ik hen vragen naar een terugkoppeling.

Deze schrijf ik op en gebruik ik voor het plannen van volgende duikevenementen.

Hieronder vind je de check de stek" kaartjes" voor de hangcultuur zijn nog geen kaarten beschikbaar maar het noodplan is het zelfde als bij de stoofpolder vandaar dat ik die bijgevoegd heb

Groeten Dingeman

0617536872

Belangrijke telefoonnummers bij eventuele noodsituaties die niet op kaartjes staan

Post Wemeldinge	VHF 68	088-7974801
Nederlandse Kustwacht	VHF 16	0900 0111
Eigenaar Bru 40 Marinus Padmos		0653740358
Schipper Bru 40 Leo Bolier		0622043114

Noodplan / Check de Stek

Locatie: Kulkenol

Naam duiklocatie Kulkenol
Adres Galgelaan
Plaats Zierikzee
Geografische positie 51°37'45.7286 N
 003°53'49.7942 E

Datum

Alarmlocatie nr* 33*
Postcode 4301
Provincie/land Zeeland

* Alarmlocatie nr. geldt alleen voor Zeeland!



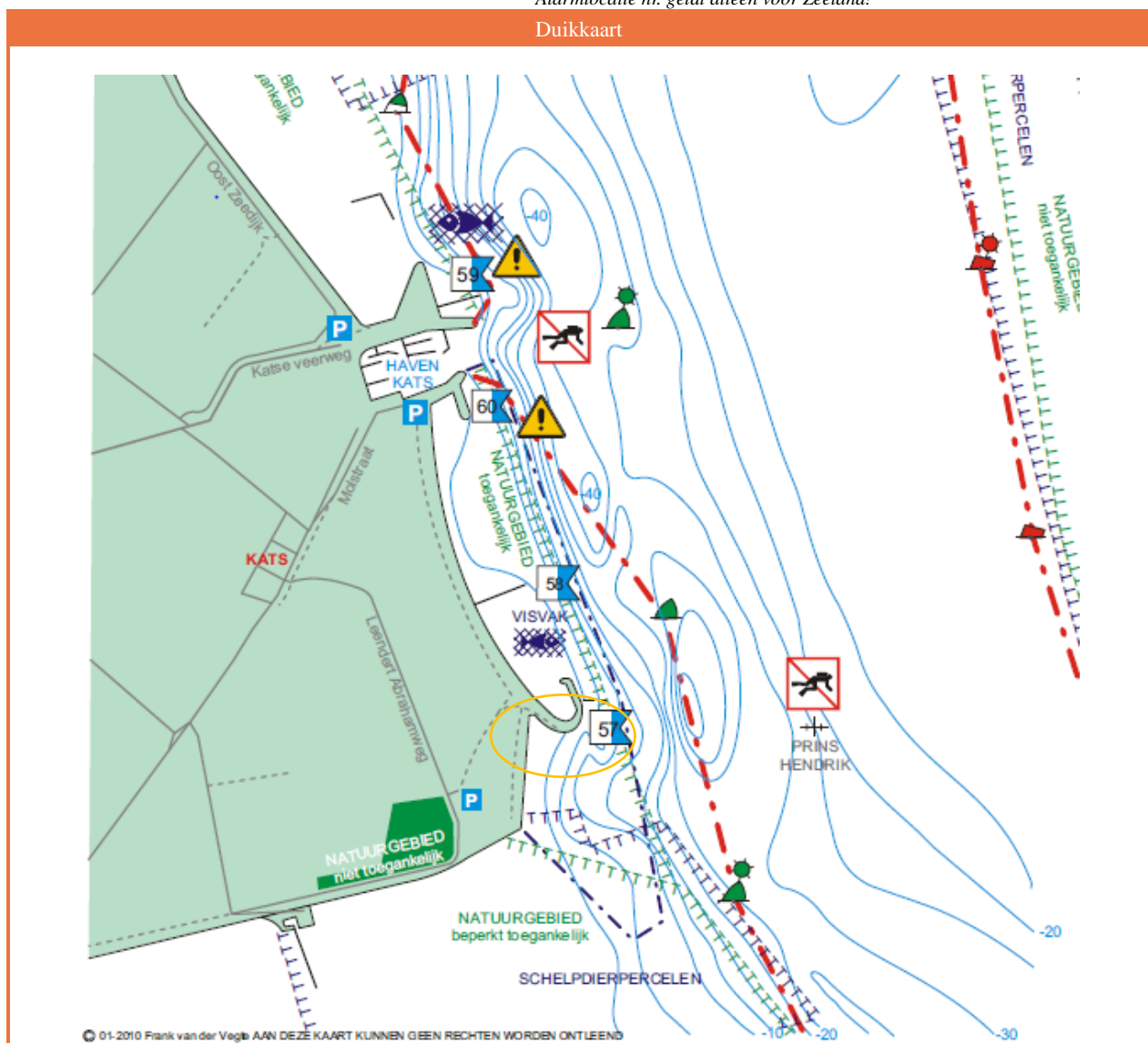
Hulpdiensten	Telefoonnummer	Opmerkingen
Meldkamerhulpdiensten	112	
MC Hyperbare Zuurstoftherapie (ADRZ, Goes) 's Gravenpolderseweg 114, 4462 RA Goes	0031 113 234 000	binnen kantoortijden: 0031 113 234 290 Admiraal De Ruyter Ziekenhuis
DMC Den Helder	(0889) 51 04 80	binnen kantoortijden: (0889) 51 04 80

Noodplan / Check de Stek

Locatie: Katshoek

Naam duiklocatie	Katshoek	Datum
Adres	Leendert Abrahamweg	Alarmlocatie nr*	57*
Plaats	Kats	Postcode	4485
Geografische positie	51°33' 48.8462 N 003°53' 57.5126 E	Provincie/land	Zeeland

* Alarmlocatie nr. geldt alleen voor Zeeland!



Hulpdiensten	Telefoonnummer	Opmerkingen
Meldkamerhulpdiensten	112	

MC Hyperbare Zuurstoftherapie (ADRZ, Goes) 's Gravenpolderseweg 114, 4462 RA Goes	0031 113 234 000	binnen kantoortijden: 0031 113 234 290 Admiraal De Ruyter Ziekenhuis
DMC Den Helder	(0889) 51 04 80	binnen kantoortijden: (0889) 51 04 80
Universitair Ziekenhuis Antwerpen	0032 382 13 055	Eenheid voor Hyperbare Geneeskunde
AMC Amsterdam ZO	0031 205 669 111	Afdeling Hyperbare Geneeskunde

Lokaal ziekenhuis Admiraal de Ruyter Telefoon 0031 113 - 234 000
 Adres 's-Gravenpolderseweg 114 Plaats Goes
 Huisartsenpost Gravenpolderseweg 114b, Goes Telefoon 0031 900 -1785
 (buiten kantoor- Gravenpolderseweg 114b, Goes → 0031 900 -1785
 uren)

Meld altijd meteen dat het om een duikongeval gaat en – indien van toepassing – dat zuurstof toegediend of gereanimeerd wordt en dat onmiddellijke hulp vereist is.
Drag iemand op om de ambulance bij een duidelijk herkenbaar punt op te vangen.

RISICO	MAATREGEL	UITGEVOERD
Ongeval	EHBO-koffer aanwezig?	
	Zuurstofkoffer aanwezig?	
	Telefoon aanwezig?	
	Toezichthouder herkenbaar? (veiligheidsvest)	
	Juiste adressering duikplaats bekend?	
	Toegangsroute vrij voor hulpdiensten?	
Laat zien wat je doet	Onbuigzame duikvlag geplaatst? (BPR)	
Weersomstandigheden	Weersverwachting opgevraagd? (storm, onweer)	
Water	Golfhoogte en –richting? (brekers)	
	Stroming? Tijdstip kentering bekend?	
	Is duiken toegestaan? (vervuiling, natuurgebied)	
	Visnetten (of vissers) in de buurt? (boeitjes, stokken)	
	Schepen voor anker? Vaarbewegingen?	
	Gevaarlijke stromingen bekend?	
	Obstakels onder water bekend?	
Plaatselijke bekendheid	Briefing over duikplaats en risico's?	
	Tijdstip einde duik bij iedereen bekend?	
Buddyparen	Duiklijst buddiesparen gemaakt? (ervaring en opleiding?)	
	Duikers aanmelden voor te water gaan	
Te water gaan	Inventariseer mogelijkheden en risico's	
	Duikers wijzen op mogelijkheden en risico's	
	Hulplijn bevestigen en wijzen op aanwezigheid	
Water verlaten	Duikers wijzen op mogelijkheden en risico's	
	Afmelden bij duikcoördinator, duiklijst invullen	
Duikers kwijt	Noodprocedure uitvoeren via 112 'melding duiker vermist'	
Oefeningen door duikers	Oefeningen vooraf bekend maken bij toezichthouder	

Invloed wind op duikplaats:

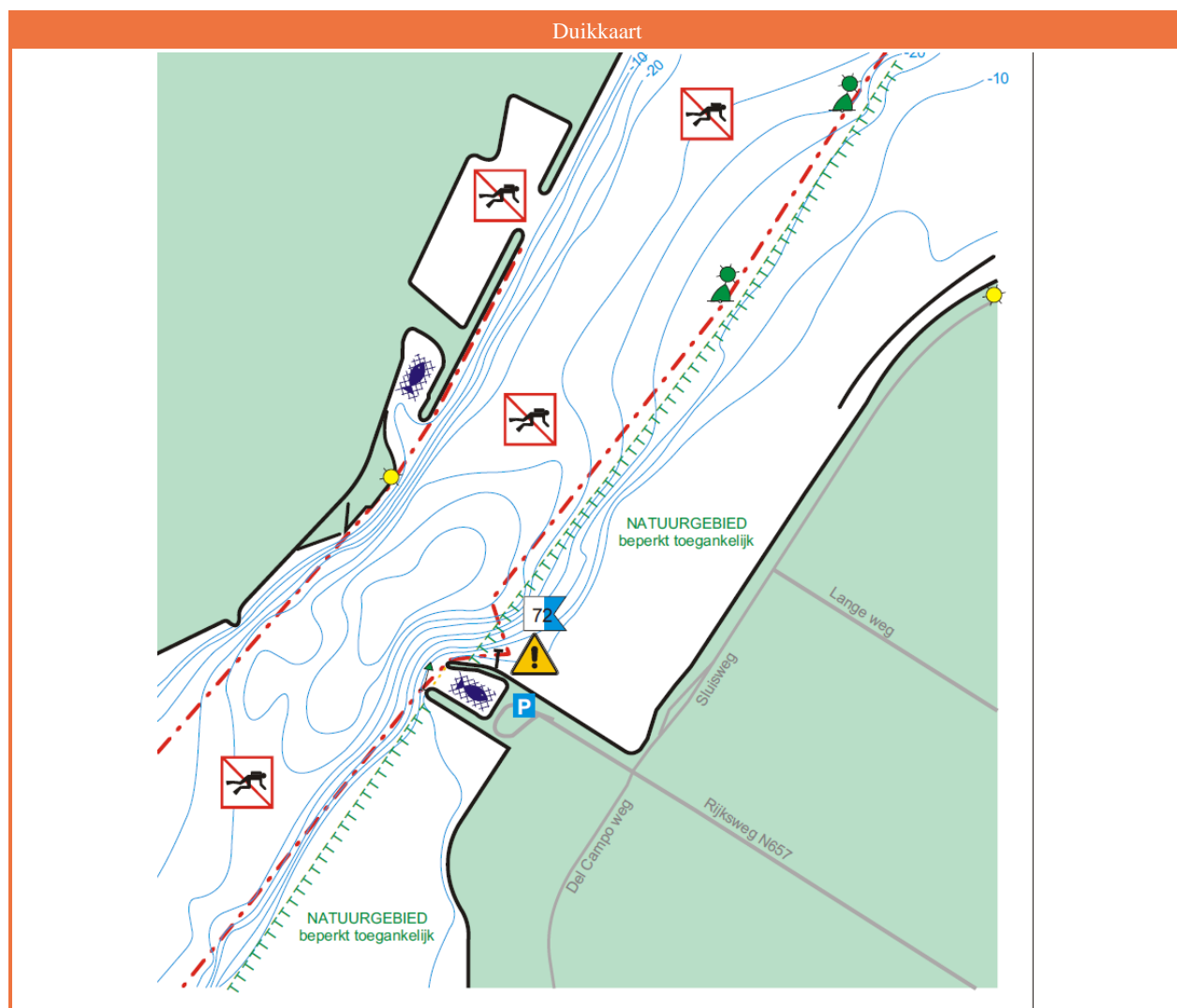
Harde wind richting noord, oost of noordoost

Noodplan / Check de Stek

Locatie: Anna Jacobapolder

Naam duiklocatie	Anna Jacobapolder	Datum
Adres	Rijksweg/hotel Oosterschelde	Alarmlocatie nr*	72*
Plaats	Sint Philipsland	Postcode	4675 RB
Geografische positie	51°38' 35.8910 N 005°05'59.5860 E	Provincie/land	Zeeland

* Alarmlocatie nr. geldt alleen voor Zeeland!



Hulpdiensten	Telefoonnummer	Opmerkingen
Meldkamerhulpdiensten	112	
MC Hyperbare Zuurstoftherapie (ADRZ, Goes) 's Gravenpolderseweg 114, 4462 RA Goes	0031 113 234 000	binnen kantoortijden: 0031 113 234 290 Admiraal De Ruyter Ziekenhuis

DMC Den Helder	(0889) 51 04 80	binnen kantoortijden: (0889) 51 04 80
Universitair Ziekenhuis Antwerpen	0032 382 13 055	Eenheid voor Hyperbare Geneeskunde
AMC Amsterdam ZO	0031 205 669 111	Afdeling Hyperbare Geneeskunde

Lokaal ziekenhuis Lievensberg Ziekenhuis Telefoon 0031 164 - 278 000
 Adres Boerhaaveplein 1 Plaats Bergen op Zoom
 Huisartsenpost Sint Philipsland (kantooruren) Telefoon 0031 167 572 500
 (buiten kantoor- Bergen op Zoom → 0031 164 273 855
 uren)

Meld altijd meteen dat het om een duikongeval gaat en – indien van toepassing – dat zuurstof toegediend of gereanimeerd wordt en dat onmiddellijke hulp vereist is.
Draag iemand op om de ambulance bij een duidelijk herkenbaar punt op te vangen.

RISICO	MAATREGEL	UITGEVOERD
Ongeval	EHBO-koffer aanwezig?	
	Zuurstofkoffer aanwezig?	
	Telefoon aanwezig?	
	Toezichthouder herkenbaar? (veiligheidsvest)	
	Juiste adressering duikplaats bekend?	
	Toegangsroute vrij voor hulpdiensten?	
Laat zien wat je doet	Onbuigzame duikvlag geplaatst? (BPR)	
Weersomstandigheden	Weersverwachting opgevraagd? (storm, onweer)	
Water	Golfhoogte en –richting? (brekers)	
	Stroming? Tijdstip kentering bekend?	
	Is duiken toegestaan? (vervuiling, natuurgebied)	
	Visnetten (of vissers) in de buurt? (boeitjes, stokken)	
	Schepen voor anker? Vaarbewegingen?	
	Gevaarlijke stromingen bekend?	
	Obstakels onder water bekend?	
Plaatselijke bekendheid	Briefing over duikplaats en risico's?	
	Tijdstip einde duik bij iedereen bekend?	
Buddyparen	Duiklijst buddyparen gemaakt? (ervaring en opleiding?)	
	Duikers aanmelden voor te water gaan	
Te water gaan	Inventariseer mogelijkheden en risico's	
	Duikers wijzen op mogelijkheden en risico's	
	Hulplijn bevestigen en wijzen op aanwezigheid	
Water verlaten	Duikers wijzen op mogelijkheden en risico's	
	Afmelden bij duikcoördinator, duiklijst invullen	
Duikers kwijt	Noodprocedure uitvoeren via 112 'melding duiker vermist'	
Oefeningen door duikers	Oefeningen vooraf bekend maken bij toezichthouder	

Noodplan / Check de Stek

Locatie: Het licht – Stoofpolder

Naam duiklocatie Het licht - Stoofpolder
Adres Boomdijk 21
Plaats Bruinisse
Geografische positie 51°38'38.8550 N
004°05'25.4880 E

Datum

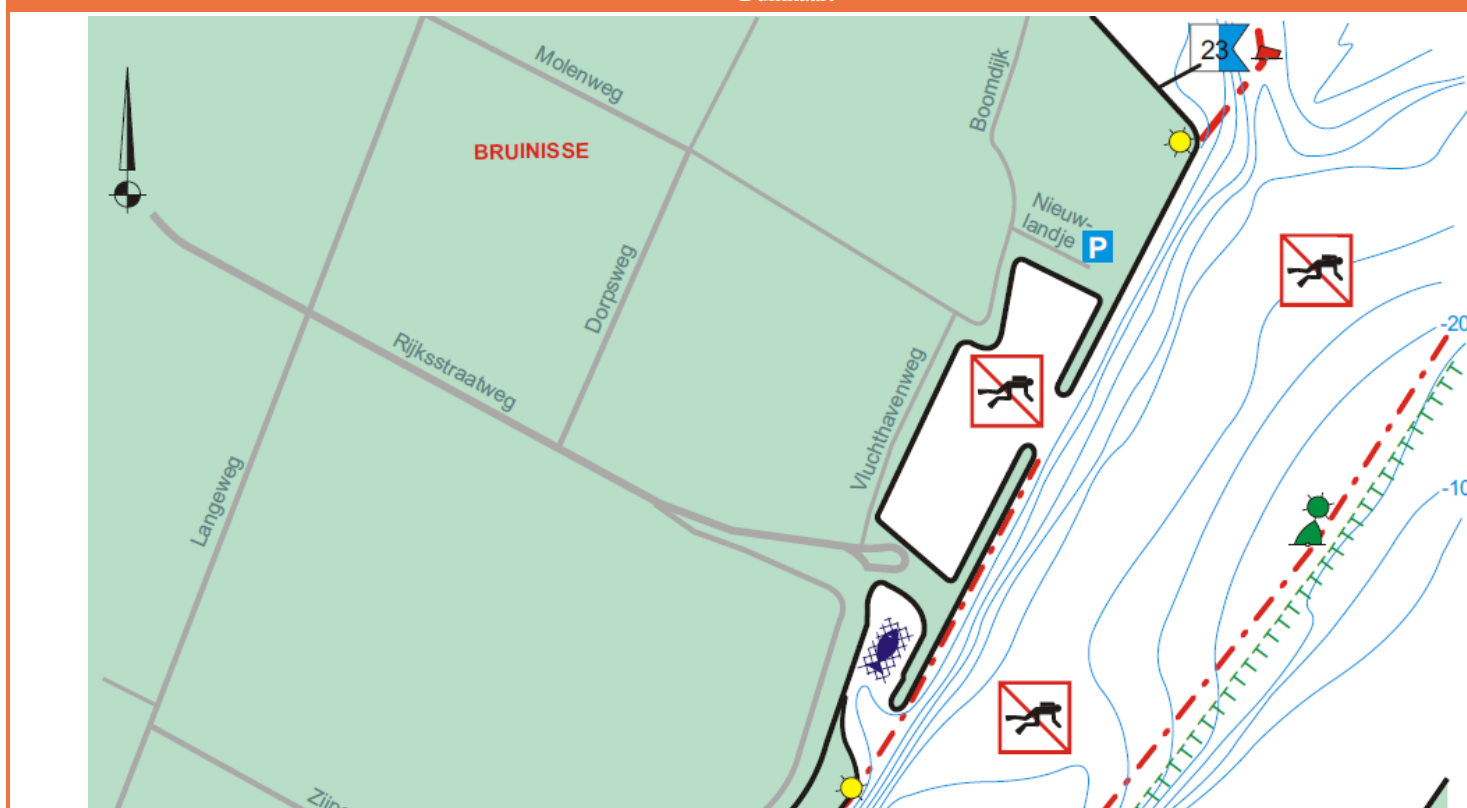
Alarmlocatie nr* 23*

Postcode 4311 BL

Provincie/land Zeeland

** Alarmlocatie nr. geldt alleen voor Zeeland!*

Duikkaart



Hulpdiensten	Telefoonnummer	Opmerkingen
Meldkamerhulpdiensten	112	
MC Hyperbare Zuurstoftherapie (ADRZ, Goes) 's Gravenpolderseweg 114, 4462 RA Goes	0031 113 234 000	binnen kantoortijden: 0031 113 234 290 Admiraal De Ruyter Ziekenhuis

DMC Den Helder	(0889) 51 04 80	binnen kantoortijden: (0889) 51 04 80
Universitair Ziekenhuis Antwerpen	0032 382 13 055	Eenheid voor Hyperbare Geneeskunde
AMC Amsterdam ZO	0031 205 669 111	Afdeling Hyperbare Geneeskunde

Lokaal ziekenhuis Admiraal de Ruyter Telefoon 0031 111 - 430 000
 Adres Koning Gustaafweg 2 Plaats Zierikzee
 Huisartsenpost Borrendamme 9 (Scheldestraat 2), Telefoon 0031 900 -1585
Zierikzee

Meld altijd meteen dat het om een duikongeval gaat en – indien van toepassing – dat zuurstof toegediend of gereanimeerd wordt en dat onmiddellijke hulp vereist is.
Draag iemand op om de ambulance bij een duidelijk herkenbaar punt op te vangen.

RISICO	MAATREGEL	UITGEVOERD
Ongeval	EHBO-koffer aanwezig?	
	Zuurstofkoffer aanwezig?	
	Telefoon aanwezig?	
	Toezichthouder herkenbaar? (veiligheidsvest)	
	Juiste adressering duikplaats bekend?	
	Toegangsroute vrij voor hulpdiensten?	
Laat zien wat je doet	Onbuigzame duikvlag geplaatst? (BPR)	
Weersomstandigheden	Weersverwachting opgevraagd? (storm, onweer)	
Water	Golfhoogte en –richting? (brekers)	
	Stroming? Tijdstip kentering bekend?	
	Is duiken toegestaan? (vervuiling, natuurgebied)	
	Visnetten (of vissers) in de buurt? (boeitjes, stokken)	
	Schepen voor anker? Vaarbewegingen?	
	Gevaarlijke stromingen bekend?	
	Obstakels onder water bekend?	
Plaatselijke bekendheid	Briefing over duikplaats en risico's?	
	Tijdstip einde duik bij iedereen bekend?	
Buddyparen	Duiklijst buddiesparen gemaakt? (ervaring en opleiding?)	
	Duikers aanmelden voor te water gaan	
Te water gaan	Inventariseer mogelijkheden en risico's	
	Duikers wijzen op mogelijkheden en risico's	
	Hulplijn bevestigen en wijzen op aanwezigheid	
Water verlaten	Duikers wijzen op mogelijkheden en risico's	
	Afmelden bij duikcoördinator, duiklijst invullen	
Duikers kwijt	Noodprocedure uitvoeren via 112 'melding duiker vermist'	
Oefeningen door duikers	Oefeningen vooraf bekend maken bij toezichthouder	



Duikjournaal

Naam duiklocatie **Datum**

Adres **Alarmlocatie nr***

Plaats **Postcode**

Geografische positie **Provincie/land**

** Alarmlocatie nr. geldt alleen voor Zeeland!*

Oppervlakte coördinator

Naam **Telefoonnummer**

NOB-relatienummer **E-mailadres**

Weersgesteldheid

Zonnig Regen

Half bewolkt Mist

Bewolkt Sneeuw

Wind **Temperatuur**

Zwak **Lucht:** °C

Matig **Water:** °C

Krachtig

Duikwater

Stilstaand Zoet water

Stromend Brak water

Getijde Zout water

Bevroren

Kleine golven **Zicht op 6m diepte:**

Grote golven m

Schuimkoppen **Hoog- /Laagwater om**

 uur

Buddypaar:	Relatie nr.	Gekleurd tot datum	Brevet [°]	Fles [liter]	Startdruk [Bar]	HF na OI	Duik profiel
							Tijd in:
							Tijd uit:
Instructeur:							DD: min.
Assistent:							MDD: m.
Opmerkingen/duikplan:							

